

# Technische Erläuterungen

---

Statistik der Kinder- und Jugendarbeit  
(Angebotsformen 1 bis 5)

Dezember 2021

# Technische Erläuterungen zur Statistik der AF 1 bis 5 – 31.12.2021

## Inhaltsverzeichnis

1.	Änderungen und Erläuterungen.....	3
2.	Vorlagen .....	3
3.	Datenauswertung.....	6
4.	Fragen und Hinweise.....	8

## Abbildungsverzeichnis

Abbildung 1: Anzeige eines unplausiblen Wertes, hier die doppelte Eintragung eines Schwerpunktes .....	4
Abbildung 2: Anzeige berechneter Felder und farbliche Hervorhebungen .....	5
Abbildung 3: Hinweis auf eine mögliche Korrektur der eingegebenen Daten .....	5
Abbildung 4: Auswahlfeld und farbliche Hervorhebung .....	5
Abbildung 5: Kopieren eines Tabellenblattes.....	6
Abbildung 6: Tabellenblatt in die Auswertung kopieren.....	7
Abbildung 7: Beispiel für 4 eingefügte statistische Erfassungen.....	7
Abbildung 8: Auswertungen und Datendarstellung .....	7
Abbildung 9: Datenblatt des Jugendförderplans (AF1) .....	8

## 1. Änderungen und Erläuterungen

Mit der Neufassung des Gesetzes zur Ausführung des Kinder- und Jugendhilfegesetzes (AG KJHG) zum Jugendhilfe- und Jugendförderungsgesetz wurden zum 01.01.2020 Landes- und Bezirksjugendförderpläne zur Unterstützung der Fachplanungen eingeführt. In diesem Zusammenhang wurden neben der Erarbeitung einer einheitlichen Vorlage für die Bezirksjugendförderpläne die Sachberichte zu den Angebotsformen der Jugendarbeit nach § 11 SGB VIII überarbeitet. Darüber hinaus wurden die bisher im Land Berlin erhobenen Statistiken zu den Standorten der Jugendarbeit (JFE-Statistik) und die Besucherstatistik - in Arbeitsgruppen bezirklicher Vertreterinnen und Vertreter der Jugendarbeit sowie der für Jugend und Familie zuständigen Senatsverwaltung Änderungen überarbeitet.

Damit stehen für die Angebotsformen 1 bis 5 überarbeitete Erhebungsvorlagen für die Einrichtungen und Träger zur Verfügung, in denen insbesondere Angaben:

- zum Standort oder Durchführungsort, zu Angeboten, zur Einrichtung- und zum Träger
- über Besucher und Besucherinnen / Teilnehmende (Anzahl, Altersgruppen, Geschlecht, Wohnort) und
- zur Kinder- und Jugendhilfestatistik

zusammenfassend erhoben werden können. Es wird weiterhin nur die öffentliche und aus öffentlichen Mitteln geförderte Kinder- und Jugendarbeit nach § 11 SGB VIII statistisch erfasst.

Die Vorlagen zur statistischen Erfassung in allen 5 Angebotsformen wurden gemeinsam in der UAG Statistik entwickelt. Die Vorlagen zur Zusammenfassung aller Einzelmeldungen in einer Datei für jede Angebotsform kann für bezirkliche Auswertungen genutzt werden. Die Angaben der Angebotsform 1 (standortgebundene Kinder- und Jugendarbeit) ist der SenBJF für ein Berichtsjahr bis zum 28.02. des Folgejahres zur Verfügung zu stellen und bildet die Grundlage zur Datenweitergabe an Dritte (bspw. für die Kernindikatoren im Monitoring Soziale Stadt oder zur Veröffentlichung im Geoportal FISBroker der SenSW).

## 2. Vorlagen

Zur Erfassung der Daten werden im Folgenden Vorlagen zur Verfügung gestellt:

- Statistik\_AF1\_Version\_2021-12-31\_Final.xlsx (Standortgebunden),
- Statistik\_AF2\_Version\_2021-12-31\_Final.xlsx (mobile Jugendarbeit),
- Statistik\_AF3\_Version\_2021-12-31\_Final\_KORR.xlsx (Reisen und Int. Begegnung),
- Statistik\_AF4\_Version\_2021-12-31\_Final\_KORR.xlsx (Beteiligung junger Menschen) und
- Statistik\_AF5\_Version\_2021-12-31\_Final.xlsx (curriculare Angebote).


Die weitere Bearbeitung der statistischen Erhebungen im Bereich der Jugendförderung des Jugendamtes erfolgt mit dem *Microsoft-Officeprodukt Excel*. Daher ist die Nutzung der MS-Excel-Vorlagen eine wesentliche Voraussetzung.

In den Vorlagen der AF3 und AF4 sind Korrekturen vorgenommen worden ggü. den finalen Fassungen aus 12/2021. Dabei handelt sich in der AF3 um die ergänzende Angabe eines Trägers für Reisen mit jungen Menschen aus unterschiedlichen Bezirken sowie in der AF4 um die Aufhebung eines Bezugs zwischen dem Statistikblatt und den ergänzenden Angaben zu

einem Angebot. Die ursprüngliche automatische Datenübernahme kann beim Kopieren/Verschieben in die Zusammenfassungsdatei zu Fehlern führen. Daher war eine Anpassung notwendig.

Die Vorlagen sind den Trägern, Einrichtungen oder Verantwortlichen eines Angebotes im Rahmen der Erstellung von Sachberichten zur Verfügung zu stellen. In der statistischen Erfassung wurden weitestgehend Angaben aus den Sachberichten zugrunde gelegt, die weiterhin Relevanz für die Erstellung eines bezirklichen Jugendförderplanes besitzen. Zudem wurde in jeder Angebotsform geprüft, ob die statistischen Daten des Angebotes für die Kinder- und Jugendhilfestatistik übermittelt werden müssen und somit Ergänzungen in der Erhebung notwendig wurden.

Einrichtungen in der AF1, die am 31.12. eines Jahres kein Angebot vorgehalten (bspw. vorübergehende Schließung durch Baumaßnahmen) übermitteln die Erfassung und setzen unter am 31.12. aktiv  (x=ja) Kreuz. Die statistischen Daten sind ansonsten von allen Einrichtungen zu erfassen, da diese auch Grundlage der weiteren Verwendung in den Jugendförderplänen sind. Die Stichtagserhebung der AF1 zum 31.12. eines Jahres hingegen stellt die Grundlage zur Weitergabe an die SenSW (PRISMA, FISBroker ua) dar.

Die in *MS-Excel 2016* erstellten Vorlagen sollte als Standard genutzt werden. Die Datei ist mit einem Kennwortschutz versehen, um versehentliche Änderungen an der Vorlage zu vermeiden. Um in die einzelnen Eingabefelder zu gelangen, sollte die  Tabulator-Taste verwendet werden.

Soweit möglich wurden die Felder mit einer Plausibilität versehen um weitere Korrekturen in der Zusammenfassung der statistischen Erhebung zu minimieren.

...Schwerpunkt 1	Natur und Umwelt	✘
...Schwerpunkt 2	Natur und Umwelt	✘
...Schwerpunkt 3	keine Auswahl getroffen	▼

Abbildung 1: Anzeige eines unplausiblen Wertes, hier die doppelte Eintragung eines Schwerpunktes

Nach der Auswahl des Bezirks, in dem die Einrichtung ihren Standort hat, werden in der Auswahl eines „Lebensweltlich Orientierten Raumes (LOR)“ nur die im Bezirk vorhandenen Bezirksregionen angeboten. Die Vorlagen in der Version „2021-12-31“ beinhalten die zum 31.12.2021 gültigen Raumzuordnungen. Für Angebotsformen, in denen ein LOR-Bezug nicht notwendig ist, wurde auf eine Angaben dazu verzichtet.

Ausgewählte Felder beinhalten Formeln, die sich aufgrund von Eingaben (bspw. Anzahl der Fachkräfte in VZÄ und pädagogische Plätze) berechnen und somit ohne Dateneingaben weitere Informationen bereitstellen.

klein (zwischen 20 und 69 Plätzen entsprechend der pädagogischen Nutzfläche)		
mittel (zwischen 70 und 119 Plätzen entsprechend der pädagogischen Nutzfläche)	x	(min. 3 VZÄ)
groß (zwischen 120 und 280 Plätzen entsprechend der pädagogischen Nutzfläche)		
Platzzahl (Gesamt)	110	4,2 VZÄ SOLL
Platzzahl (nach pädagogischer Nutzfläche)	50	
Platzzahl (nach Außen- oder Freifläche)	60	
Anzahl der Fachkräfte (VZÄ)   qual. Platzzahl	1,87   49	-61 Delta

Abbildung 2: Anzeige berechneter Felder und farbliche Hervorhebungen

Die berechneten Felder sind nicht änderbar. Daneben werden auch Hinweise ausgegeben, wenn Daten ggf. geprüft werden sollten (bspw. Gesamtanzahl der Stammbesucher und Stammbesucherinnen ist geringer als die Anzahl der Stammbesucher und Stammbesucherinnen nach Wohnort). Diese Werte sollten überprüft werden.

1. Normalbetrieb						
1.1 Stammbesucher*innen im "Normalbetrieb"						
Anzahl (Gesamt)	60		Prüfen: Anzahl Besucher (Wohnort) > Anzahl (Alter)			
Von den Stammbesucher*innen im "Normalbetrieb" der Einrichtung sind... (Anzahl nach Geschlecht)						
10	... 6 bis unter 10 Jahre alt	w	5	m	5	d
25	... 10 bis unter 18 Jahre alt	w	10	m	15	d
25	... 18 bis unter 21 Jahre alt	w	15	m	10	d
0	... 21 bis unter 27 Jahre alt	w		m		d
0	... 27 Jahre und älter (Werte nur für KJH-Statistik)	w		m		d
Von allen Stammbesucher*innen im "Normalbetrieb" kommen... (Anzahl nach Wohnort)						
30	...aus dem direkten Umfeld/Sozialraum					
25	...aus dem Ortsteil, in dem die Einrichtung liegt					
5	...aus anderen Ortsteilen im Bezirk					
20	...aus anderen Bezirken Berlins					

Abbildung 3: Hinweis auf eine mögliche Korrektur der eingegebenen Daten

In der Vorlage werden Auswahlfelder angeboten, in der ein Wert ausgewählt werden muss. Wurden keine Werte gewählt, ist das Auswahlfeld farblich hervorgehoben. Eine Auswahl muss vorgenommen werden.

Trägerart	keine Auswahl getroffen
Rechtsform	keine Auswahl getroffen
Zielgruppe	keine Auswahl getroffen

Abbildung 4: Auswahlfeld und farbliche Hervorhebung

Die Angaben zur Kinder- und 5. Sonstige Angaben für die KJH-Statistik Jugendhilfestatistik sind anzugeben, da diese Werte auch für weitere Auswertungen im Land Berlin benötigt werden.

Das hier beschriebene Vorgehen kann in den einzelnen Vorlagen geringfügig abweichen, die Grundsystematik wurde jedoch weitestgehend beibehalten.

In der AF3 (Reisen) und AF4 (Beteiligung) sind Ergänzungsblätter für Zusatzdaten angelegt.

### 3. Datenauswertung

Die statistische Erfassung wird elektronisch dem Bereich der Jugendförderung im Jugendamt übermittelt. Für die Zusammenfassung der Meldungen wird eine MS-Excel-Datei „AFX\_Zusammenfassung\_2021-12-31.xlsx“ für jede Angebotsform zur Verfügung gestellt.

Eine Datei enthält folgende Tabellenblätter:

- **Auswertungen:** geschütztes Arbeitsblatt, in dem die Daten der statistischen Erfassung aus den Rückmeldungen der Einrichtungen dargestellt werden,
- **Angebotssituation AF:** Daten aus dem Tabellenblatt „Auswertungen“ werden hier verwendet und können bei Bedarf in den Jugendförderplan zur jeweiligen Angebotsform übernommen werden,
- **Bedarf AF:** die Berechnungen des einwohnerbezogenen Bedarfsmodells in der jeweiligen Angebotsform liegen mit Datenstand 31.12.2020 vor und
- **1, 2 usw:** Muster einer eingefügten Statistik, diese Blätter bitte löschen.

Die Rückmeldungen der statistischen Erfassung aller Einrichtungen werden durch Kopieren in die Datei „Zusammenfassungsdatei“ eingefügt. Die eingefügten Blätter erhalten eine durchgehende Nummerierung als Tabellenblattname auf der Reiterkarte. Die Nummerierung wird für die automatisierte Auswertung benötigt. Zusatzblätter einer Statistik werden ebenso, mit einer Nummer umbenannt, eingefügt und in der Auswertung mit einem „Z“ ausgewiesen.

Durch Rechtsklick auf die Reiterkarte (Namen des Tabellenblattes) auf dem Blatt „Statistik“ der gelieferten Datenerfassung eines Angebotes kann das Blatt in die Auswertungsdatei kopiert werden.

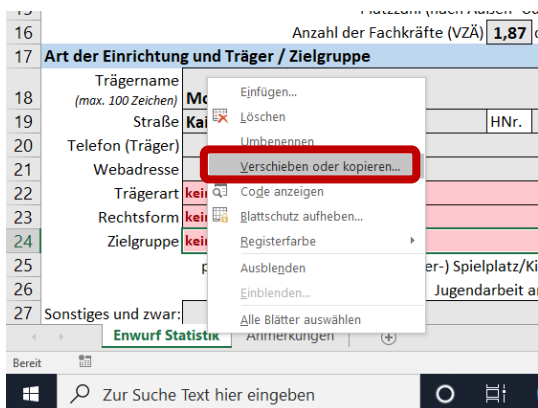


Abbildung 5: Kopieren eines Tabellenblattes

Anschließend wird das Blatt in die ausgewählte Arbeitsmappe kopiert. Das Feld „Kopie erstellen“ muss aktiviert werden.

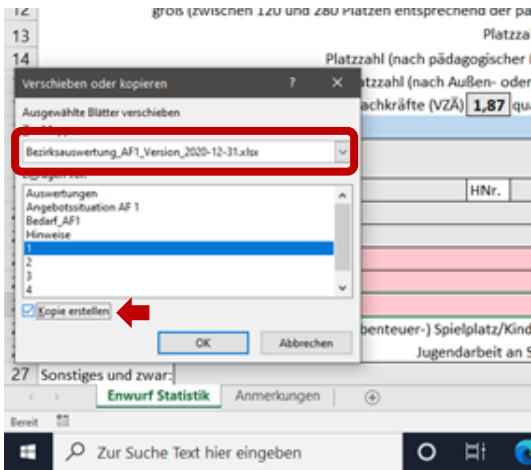


Abbildung 6: Tabellenblatt in die Auswertung kopieren

Die Position, an der das Tabellenblatt „Statistik“ in die übernommen werden soll, kann frei ausgewählt werden. Empfohlen wird, das Blatt an das Ende der Tabellenblätter zu übernehmen.

Nach dem Kopieren einer statistischen Erfassung, d.h. eines Tabellenblattes „Statistik“ wird auf der Reiterkarte des Tabellenblattes der Name „Statistik“ durch eine fortlaufende Nummer ersetzt (Rechtsklick auf den Reiter und Umbenennen).

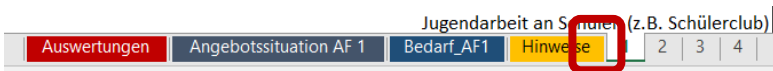


Abbildung 7: Beispiel für 4 eingefügte statistische Erfassungen

Die Daten der statistischen Erfassungen werden im Tabellenblatt „Auswertungen“ automatisch übernommen. Durch die Auswahl des Bezirks auf dem Blatt „Auswertungen“ werden die Angaben zur LOR geprüft und ggf. Fehler angezeigt, insofern dies für die jeweilige Angebotsform relevant ist. Über den Link „zum Datenblatt“ kann bei Korrekturbedarf zum jeweiligen Tabellenblatt gesprungen werden.

Auswertung der Statistik - Standortgebundene Jugendarbeit (AF1)  
(LOR-Systematik Stand: 31.12.2020)

Bezirk: **Mitte**

	Einrichtung	Plätze	qual. Plätze	Abweichung	VZÄ (IST)	VZÄ (SOLL)	Abweichung	LOR fehlt	LOR falsch	Hinweise zur LOR
Anzahl der erfassten Einrichtungen	4	398	363	-35	16	15	1			LOR nicht bekannt
davon aktiv am 31.12.	4	398	363	-35	16	15	1			LOR nicht im Bezirk

wird zentral vergeben

Datenblatt	H1		G3				G4				B2			
	Nr.	Berichtsjahr	GEOID_SIKO	EinID_SenBJF	Aktiv	Bezirk	Name	PGR	PGR Name	BZR	BZR Name	PLR	PLR Name	Einrichtung
<a href="#">zum Datenblatt</a>	1	2020			ja	01	Mitte	0101	Zentrum	010112	Regierungsvie	01011201	Wilhelmstraß	Testeineinrich Ka
<a href="#">zum Datenblatt</a>	2	2020			ja	01	Mitte	0101	Zentrum	010113	Alexanderplai	01011304	Karl-Marx-Alli	Testeineinrich Ka
<a href="#">zum Datenblatt</a>	3	2020			ja	01	Mitte	0101	Zentrum	010112	Regierungsvie	01011201	Wilhelmstraß	Testeineinrich Ka
<a href="#">zum Datenblatt</a>	4	2020			ja	01	Mitte	0101	Zentrum	010113	Alexanderplai	01011304	Karl-Marx-Alli	Testeineinrich Ka

Abbildung 8: Auswertungen und Datendarstellung

Das Tabellenblatt „Auswertungen“ enthält somit alle übermittelten Werte einer Statistik.

Für das Datenblatt des Jugendförderplanes (Angebotssituation AF) werden zudem die Bedarfswerte des Modells je Bezirksregion ausgegeben (Datenstand 31.12.2020).

**Kapitel 4 - Situation in der Angebotsform 1 (standortgebundene offene Jugendarbeit)**

Dieses Kapitel betrachtet alle bezirklich finanzierten Angebote nach § 11 SGB VIII, durchgeführt von öffentlichen und freien Trägern der Kinder- und Jugendhilfe in der Angebotsform 1. Exemplarische Leistungen umfassen Jugendfreizeiteinrichtungen, z.B. mit pädagogisch betreuten Spielplätzen, Abenteuerspielplätzen, Kinderfarmen, Kinderbauernhöfen, Schülerclubs, Sportjugendclubs, standortgebundenen Zirkusprojekten aber auch offene Schulen sowie schwerpunktorientierte Einrichtungen (wie z.B. Medienkompetenzzentren oder Einrichtungen mit dem Schwerpunkt Gender, Sport, Kultur, Stadtteilintegration).  
Siehe Buchungshinweise der Produkte 80963 und 80964.

**4.1. Quantitativer Überblick - Angebotsform 1 (ausschließlich bezirklich finanzierte Angebote)**

AF 1		Überblick						Regelmäßige Öffnungszeiten				Inanspruchnahme				VQ	Gender	Mitte	
Anzahl Einrichtungen	Fachstandard Umfang	Anzahl Plätze nach		SOLL-Durchschnittskosten / Lstd.	SOLL-Durchschnittskosten / Lstd.	Personalausstattung IST-VZÄ	SOLL-VZÄ (nach Qualifizierter Platzzahl)	nach 20 Uhr		am Wochenende		Anzahl Stammbesucher/-innen				Unregelmäßige Besucher/-innen	nachrichtl. Versorgungsquote	nachrichtl. Anteil weiblicher Stammesbesucher/-innen	Hervorhebung im Fachstammdatenmodell bei Anzahl an Plätzen (spätl. Bezirksreg)
		Pädagogischer Nutzfläche	Qualifizierter Platzzahl					Anzahl Einrichtungen	Anzahl aller Tage / Monat (Ø)	Anzahl Einrichtungen	Anzahl aller Tage / Monat (Ø)	6- bis u10-Jährige	10- bis u18-Jährige	18- bis u21-Jährige	21- bis u27-Jährige				
ÖT	2	138	138			8,0	6,0	2	4,0	2	2,0	66	72	78	84	96		33,3%	Datensta EWR 31.12.201 SGB2 31.12.2019 (abgestimm
FT	2	260	225			8,0	9,3	2	16,0	2	5,0	23	26	29	32	32		90,9%	
<b>Gesamt</b>	<b>4</b>	<b>6.322</b>	<b>398</b>	<b>363</b>		<b>16,0</b>	<b>15,2</b>	<b>4</b>	<b>9,0</b>	<b>4</b>	<b>3,0</b>	<b>89</b>	<b>98</b>	<b>107</b>	<b>116</b>	<b>128</b>	<b>6,3%</b>	<b>36,6%</b>	
1 BZR 01		216																	010111 - Tiergarten Süd
2 BZR 02	2	140	138	138		8,0	6,0	2	4,0	2	2,0	66	72	78	84	96	98,5%	33,3%	010112 - Regierungsviertel
3 BZR 03	2	711	260	225		8,0	9,3	2	14,0	2	4,0	23	26	29	32	32	36,6%	90,9%	010113 - Alexanderplatz
4 BZR 04		468																	010114 - Brunnenstraße Süd
5 BZR 05		691																	010221 - Moabit West
6 BZR 06		615																	010222 - Moabit Ost
7 BZR 07		845																	010331 - Osloer Straße

Abbildung 9: Datenblatt des Jugendförderplans (AF1)

Aufgrund des Datenstandes 31.12.2020 sind die Auswertung für den Jugendförderplan auf diesen Stichtag begrenzt.

Nach Vorliegen der jeweils aktuellen Einwohnerdaten zum Stichtag 31.12. eines Jahres und den SGB 2-Daten mit Daten des Vorjahres wird die SenBJF eine aktualisierte Vorlage für die nächste Erhebung der Daten zur Verfügung stellen.

#### 4. Fragen und Hinweise

Sollten sich in der Anwendung der Vorlagen technische Fragen ergeben, können diese an

[Steffen.Seilert@senbjf.berlin.de](mailto:Steffen.Seilert@senbjf.berlin.de) oder  
[Julia.Prausa@senbjf.berlin.de](mailto:Julia.Prausa@senbjf.berlin.de) .

gesendet werden.