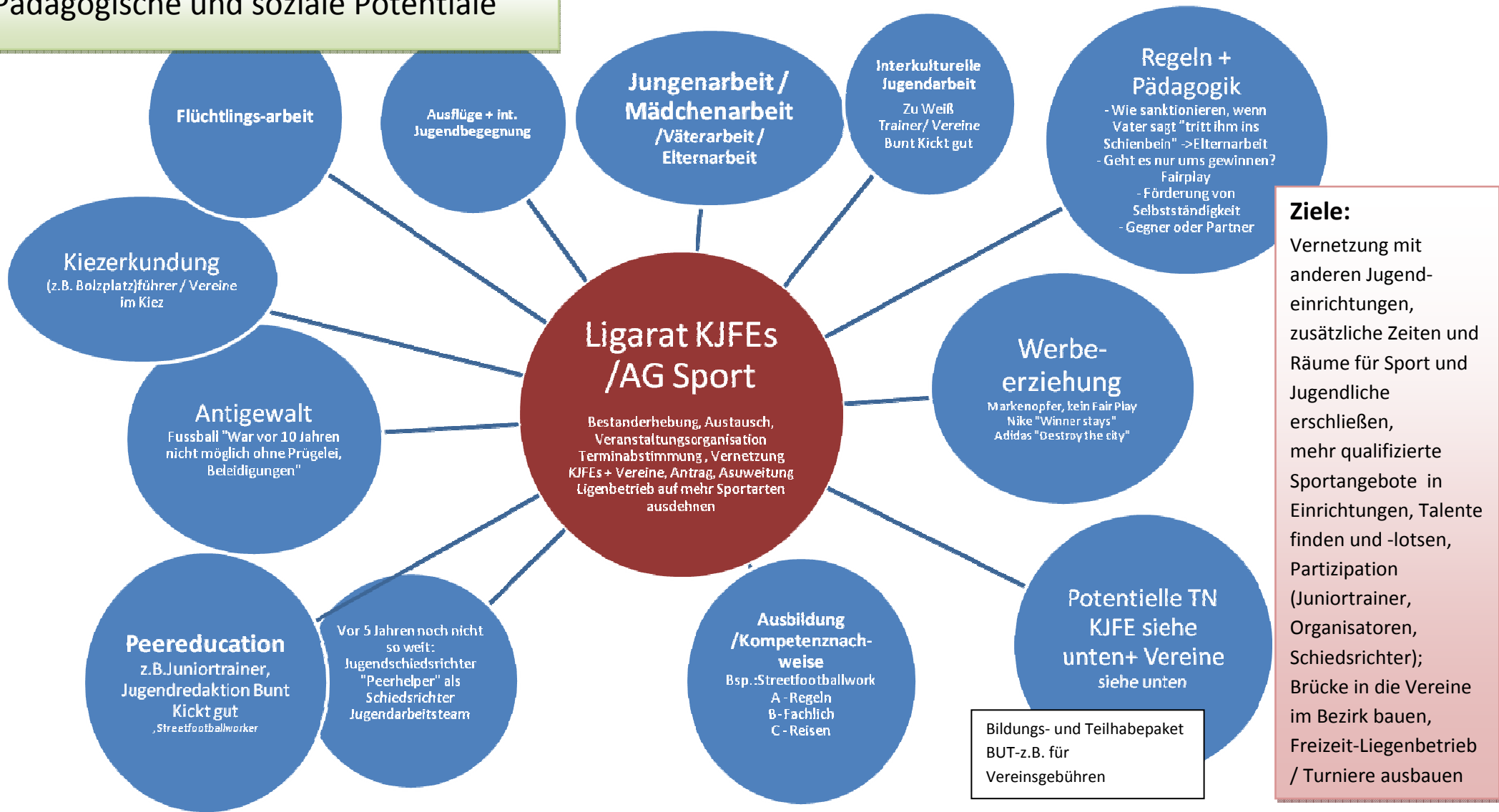


Pädagogische und soziale Potentiale



## Potentielle Teilnehmer

**KT:** Zwicke, Wildhüter Weg, Tower, Lessinghöhe, Ufo, NW 80, Sternschnuppe und .... ???

**FT:** The Corner, NBH, Outreach, Blueberry Inn, Streetplayer, DAZ?, DAR? Und ... ?

**Schule:** Peter Petersen, Hasenheger Weg, Herzbergplatz?, Möricke Schule? Und ????

## Problem:

Hallenmangel, Platzmangel, Geräte, (aus Sicht der Einrichtungen Ersatz für Kaputttes, Schlüsselproblem, Putzen)

## Ziele-Ergänzungen:

### S.O.

Räume erschließen : zu unkonventionellen Zeiten

Wintersport / Mitternachtssport

Wochenendöffnung von Hallen

Mehr professionellen Sport in Jugendfreizeiteinrichtung, mehr Pädagogik in Vereinen

## Bedarfe:

Bälle, Schuhe, Geräte etc....

## Konkurrenz Jugendarbeit und Vereine abbauen

„Die Vereine haben alles“ ↔ „In der Jugendarbeit haben sie feste Stellen“

-Vorurteil gegenüber Jugendarbeit : „Jugendliche haben keine Disziplin“

## Mögliche Träger:

GSJ, Bunt kickt gut etc., Sportjugend mit Alba macht Schule, NBH, Musikalische Aktion, outreach, RespAct

Kriterien: Träger der Jugendhilfe, pädagogische Träger mit Sportschwerpunkt oder Sportträger mit jugendarbeiterischen, pädagogischen Schwerpunkt, Neukölln bezug;; träger sollte erfahren mit größeren Projekten (EFRE u.ä. sein und gute Personalbuchhaltung haben)

## Typische Unterstützer (Andre und Jürgen)

Lob für Bolzplatzliga

Schulstadtrat Rämmer, Ziegler-immobilien, Bürgermeisterin Giffey, Christian Perst (Umwelt Consulting)

Dirk Nowitzky Stiftung, Aktion „Aufrunden Bitte“

## Kosten Netzwerk-Aufbau und Verstärkung der Angebote

geschätzt mind. 100.000,00€ / Jahr

## **Für Entwicklung /Nutzung von Kompetenznachweisen Trainer, JuLeiCa**

### **Link zur Berliner Sportjugend**

<http://www.sportjugend-berlin.de/aktuelles/>

# Wünsche der Jugendlichen nach mehr Sport und nach Sportarten in Neukölln 2013-14:

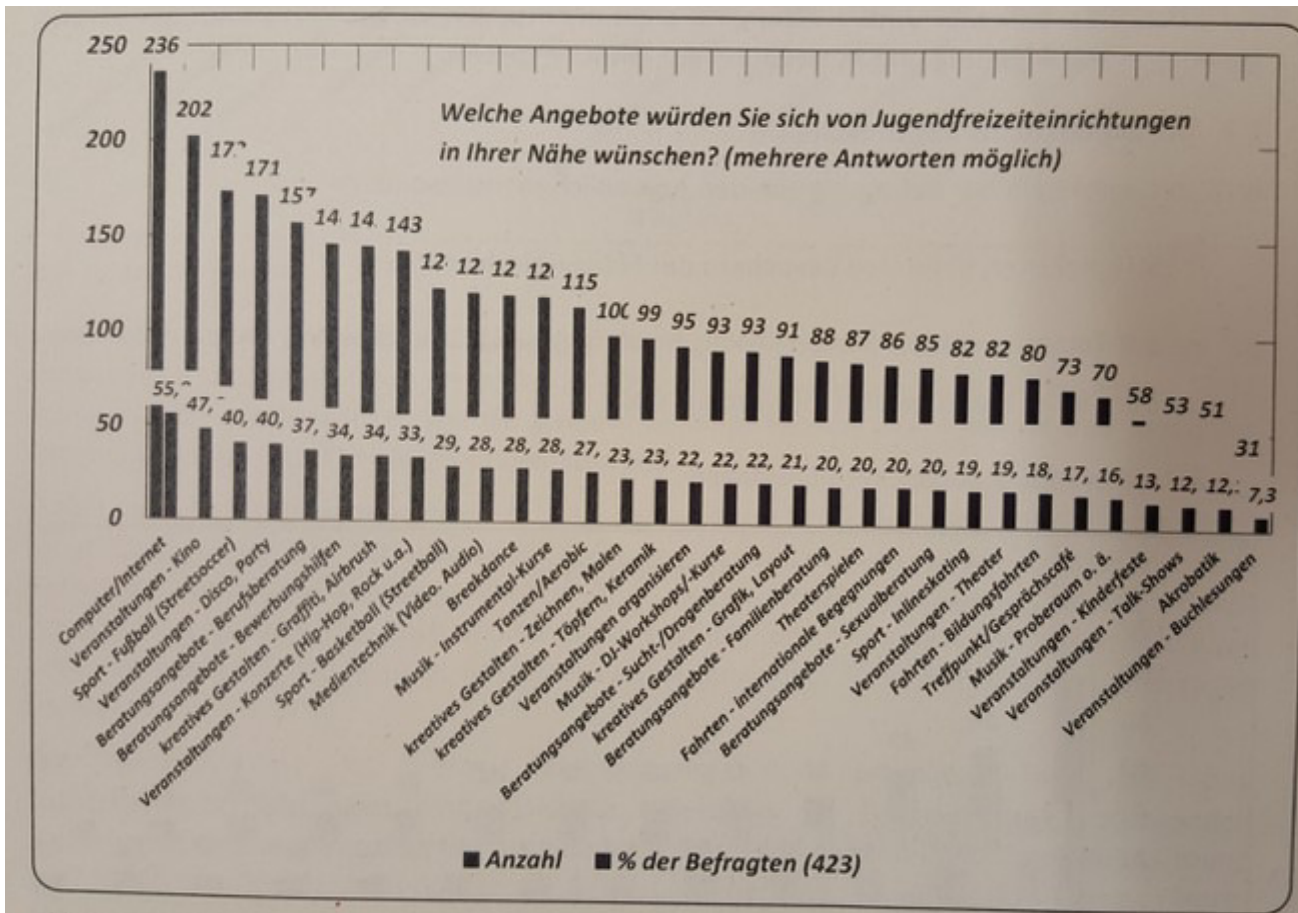


Abb. Wünsche nach Angeboten in den JFE (IFAD, Ergebnisse einer Schülerbefragung zu Jugendfreizeiteinrichtungen in Nord- und Süd-Neukölln 2013/2014)

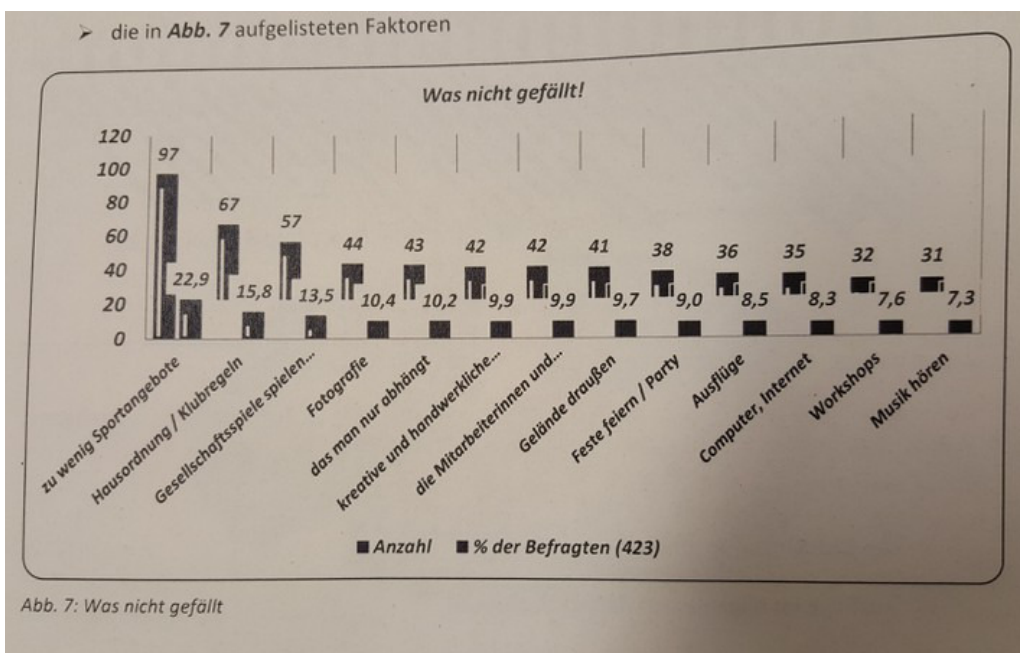


Abb. 7: Was nicht gefällt

Abb. Was nicht gefällt (IFAD, Ergebnisse einer Schülerbefragung zu Jugendfreizeiteinrichtungen in Nord- und Süd-Neukölln 2013/2014)

**Info: Die beliebtesten Vereins-Sportarten von Kindern und Jugendlichen  
Jungs und Mädchen zwischen 7 und 14 Jahren 2012:**

Platz	Sportart	Jungen	Mädchen	Gesamt
1	Fußball	1.185.077	269.255	1.454.332
2	Turnen	348.174	641.465	989.639
3	Schwimmen (inkl. DLRG)	212.523	213.831	426.354
4	Tennis	139.592	100.850	240.442
5	Leichtathletik	107.221	125.598	232.819
6	Kampfsport (Judo, Ringen, Taekwondo, Jiu-Jitsu, Karate)	147.347	73.289	220.636
7	Handball	121.893	90.361	212.254
8	Reiten	16.178	136.103	152.281
9	Tischtennis	75.396	23.673	99.069
10	Volleyball	17.504	41.806	59.310
11	Basketball	39.428	15.901	55.329
12	Tanzen	4.800	38.894	43.694
13	Badminton	20.280	17.487	37.767
14	Hockey	16.509	13.280	29.789
15	Golf	19.746	10.008	29.754

Abb.:Deutscher Olympische Sportbund: " DOSB |  
Bestandserhebung 2012", Frankfurt 2012.Link: [http://www.move-  
it-sportcamps.de/bewegung-beliebteste-sportarten-kinder.php](http://www.move-it-sportcamps.de/bewegung-beliebteste-sportarten-kinder.php)

**Extrem Sports**

[\(http://www.insidextreme.de/beliebtesten-sportarten-bei-jugendlichen-240/ \)](http://www.insidextreme.de/beliebtesten-sportarten-bei-jugendlichen-240/)

